

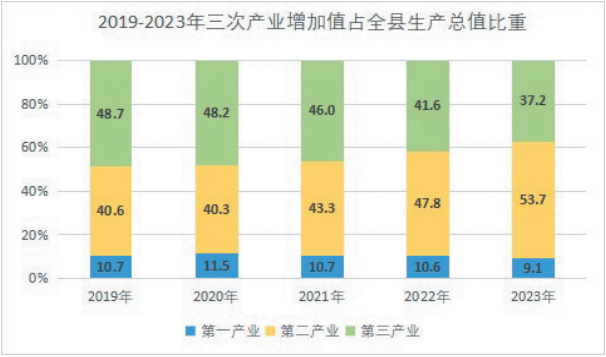
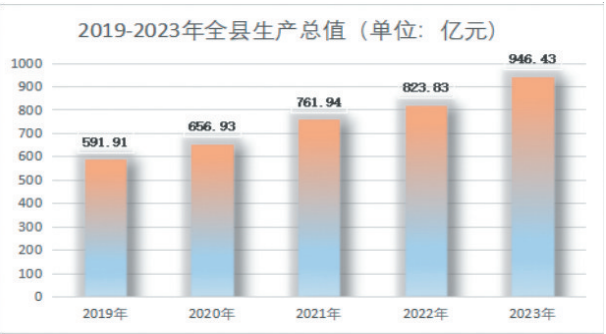
长丰县2023年国民经济和社会发展统计公报

长丰县统计局
2024年4月

2023年,面对复杂严峻的外部环境和艰巨繁重的发展任务,全县上下坚持以习近平新时代中国特色社会主义思想为指导,认真贯彻党的二十大和二十届二中全会精神,精准有效落实党中央、国务院各项决策部署和省市工作要求,全力以赴拼经济、稳增长、强动能,经济运行回升向好,民生保障有力有效,高质量发展扎实推进。

一、综合

初步核算,全年全县生产总值946.43亿元,按不变价格计算,比上年增长14.3%。分产业看,第一产业增加值86.54亿元,增长3.2%;第二产业增加值508.6亿元,增长28.7%;第三产业增加值351.29亿元,增长2%。三次产业结构由上年的10.6:47.8:41.6调整为9.1:53.7:37.2。工业增加值占GDP比重由上年的36.2%提升至44.2%,其中制造业增加值占GDP比重由35.5%提升至43.2%。按年末户籍人口计算,人均GDP115705元(折合16420美元),比上年增加14586元。



年末全县常住人口83.3万人,比上年增加3.3万人,常住人口城镇化率为66.23%,提高0.77个百分点。年末全县户籍人口81.8万人,比上年增加0.33万人;其中城镇户籍人口26.6万人。全年人口出生率7.86‰,比上年下降0.47个千分点;死亡率5.6‰,比上年上升1.77个千分点,自然增长率2.26‰,比上年下降2.24个千分点。

2023年全县人口及构成		
指标	年末数(万人)	比重(%)
年末常住人口	83.30	
年末户籍人口	81.80	
其中: 城镇	26.60	32.5
农村	55.20	67.5
其中: 男性	42.43	51.9
女性	39.37	48.1
其中: 0-17岁	15.93	19.5
18-59岁	49.57	60.6
60周岁及以上	16.30	19.9



二、农业

全年粮食作物播种面积173.64万亩,比上年增长0.4%。其中,水稻种植面积106.17万亩;小麦种植面积51.72万亩;玉米种植面积4.9万亩;豆类种植面积5.3万亩。油料面积12.57万亩。蔬菜面积20.87万亩,比上年增加0.41万亩。

全年粮食总产量66.42万吨,比上年增长1.3%。其中,水稻产量45.53万吨;小麦产量16.89万吨;玉米产量1.81万吨;豆类产量0.59万吨。油料产量2.13万吨;蔬菜产量36.33万吨,增长1.8%。

年末全县生猪存栏28.98万头,全年生猪出栏52.85万头。全年肉类总产量9.81万吨,增长3.4%,其中猪牛羊羊肉产量4.83万吨,增长5.9%。禽蛋产量4.9万吨,增长0.03%。牛奶产量2.47万吨,增长11.4%。水产品产量4.78万吨,增长3.3%。

年末农业机械总动力106.57万千瓦,比上年下降

3.6%。农用拖拉机5万台,下降7.4%;全年化肥施用量(折纯)5.02万吨,下降0.2%。

全年农林牧渔业总产值124.18亿元,按可比价格计算,增长3.3%。

2023年主要农业产品产量及其增长速度			
产品名称	单位	绝对数	比上年增长%
粮食	万吨	66.42	1.3
小麦	万吨	16.89	0.3
稻谷	万吨	45.53	1.6
油料	万吨	2.13	-11.7
蔬菜	万吨	36.33	1.8
生牛奶	万吨	2.47	11.4
肉类	万吨	9.81	3.4
猪肉	万吨	4.64	6.0
畜产品	万吨	17.18	3.5

三、工业和建筑业

全年规模以上工业总产值比上年增长45.6%。工业用电27.92亿千瓦时,比上年增长23.8%。

全年规模以上工业增加值比上年增长45.5%。分门类看,制造业增长56%,电力、热力、燃气及水生产和供应业下降5.5%。分经济类型看,国有控股企业增加值增长0.8%;股份制企业增长47%,外商及港澳台商投资企业增长7.3%。分行业看,我县的26个工业大类行业中有16个行业增加值保持增长。其中,化学原料和化学制品制造业增长18.1%,纺织业增长24.6%,电气机械和器材制造业增长71.6%,汽车制造业增长258%。

2023年规模以上工业主要产品产量及其增长速度			
产品名称	单位	绝对数	比上年增长%
初级形态塑料	万吨	2.75	13.6
家用电冰箱(家用冷冻冷藏箱)	万台	4.08	104.2
塑料制品	万吨	6.26	2.2
塑料制品	万吨	7.53	-4
冷冻饮品	万吨	8.02	-3.3
太阳能热水器	万千瓦	9.52	-18.7
铸铁件	万吨	9.73	12
工业仪表	万台(个)	11.07	-34.9
乳制品	万吨	27.31	-3.6
铝件	万吨	32.45	12.1
液晶显示屏	万片	32.88	13.4
电动机	万千瓦	37.59	-4
发动机	万千瓦	60.73	117.7
家具	万件	64.88	1.3
变压器	万千瓦	68.15	-3.3
饲料	万吨	70.86	3.7
水泥	万吨	154.27	1.6
橡胶轮胎外胎	万条	256.36	6.6
钢结构	万吨	263.25	22.7
液压元件	万件	493.81	36.3
商品混凝土	万立方米	518.46	-3.5
电子元件	万只	625	-33.7
服装	万件	633.66	-11.5
泵	台	6303	3.1

全年建筑业增加值90.58亿元,比上年下降3%。年末具有资质等级的总承包和专业承包建筑业企业276家,比上年末增加18家。全年完成总产值187.94亿元,比上年增长1.9%。房屋建筑施工面积532.63万平方米,比上年增加58.82万平方米。

四、服务业

全年批发和零售业增加值72.8亿元,增长3.5%;交通运输、仓储和邮政业增加值59.32亿元,增长5%;住宿和餐饮业增加值8.76亿元,增长7.2%;金融业增加值34.31亿元,增长15%;房地产业增加值52.72亿元,下降5.7%;其他服务业增加值120.88亿元,与上年同期持平。全年规模以上服务业企业营业收入增长9.8%。

全县公路通车里程4311.7公里,其中高速公路通车里程115.4公里。年末民用汽车拥有量4.5万辆,增长6%,其中私人汽车3.22万辆,增长2%。民用轿车拥有量2.05万辆,增长2.6%,其中私人轿车1.73万辆,与上年持平。

全年邮电业务收入8.38亿元,比上年增长4%。其中,邮政业务收入1.12亿元,增长5.4%;电信业务收入7.26亿元,增长3.7%。本地固定电话年末用户4.45万户;移动电话年末用户95.2万户,比上年增加2.79万户。固定互联网宽带接入用户39.96万户,比上年增加2.28万户。

全年国内旅游人数510万人次,比上年增长31.4%;国内旅游收入27.5亿元,比上年增长95%。全县共有A级以上旅游景点7处,其中4A级旅游景区2处,3A级旅游景区5处。

五、固定资产投资

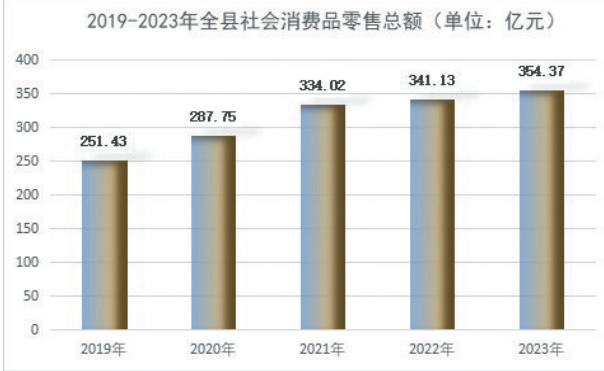
全年全县固定资产投资比上年下降5.7%。分领域看,基础设施投资下降11.4%;工业投资增长5.5%。从三次产业看,第一产业比上年下降34.6%;第二产业比上年增长5.5%;第三产业比上年下降17.5%。

全年房地产开发投资115.93亿元,比上年下降11.5%。商品房销售面积65.3万平方米,下降45.5%;商品房销售额61.19亿元,下降44.3%。

2023年全县房地产开发和销售主要指标完成情况及其增长速度			
指标	单位	绝对数	比上年增长(%)
一、房地产开发投资	亿元	115.93	-11.5
其中:住宅	亿元	102.10	-10.8
商业营业用房	亿元	0.21	-94.4
二、商品房面积			
施工面积	万平方米	458.27	-10.5
其中:新开工面积	万平方米	80.56	3.6
竣工面积	万平方米	121.07	-9.9
销售面积	万平方米	65.30	-45.5
其中:住宅	万平方米	51.45	-49.9
三、商品房销售额	亿元	61.19	-44.3
其中:住宅	亿元	52.14	-47.7

六、商贸

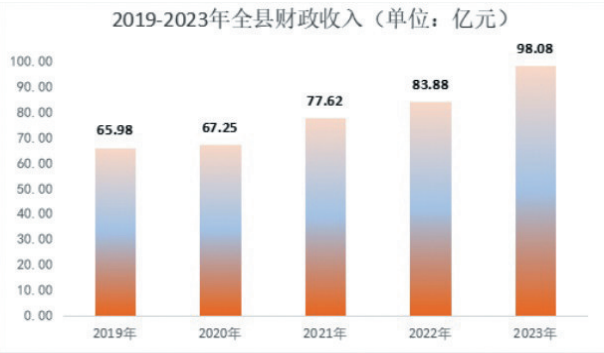
全年全县社会消费品零售总额354.37亿元,比上年增长3.9%。按经营单位所在地分,城镇消费品零售额311.41亿元,比上年增长4.1%;乡村消费品零售额42.96亿元,比上年增长2.3%。按消费类型分,商品零售327.58亿元,比上年增长4%;餐饮收入26.79亿元,比上年增长2.4%。按企业规模看,限额以上企业消费品零售额138.69亿元,比上年增长0.3%;其中限额以上企业实现网上零售额117.87亿元,比上年增长0.3%。



全年进出口总额12.17亿美元,比上年下降43.7%。其中,出口10.41亿美元,比上年下降46.4%;进口1.76亿美元,比上年下降19.1%。

七、财政和金融

全年完成财政收入98.08亿元,比上年增长16.9%;其中一般公共预算收入60.64亿元,比上年增长10.5%。从部门看,财政部门完成收入16.35亿元,增长14.1%;税务部门完成收入81.73亿元,增长17.5%;从收入结构看,税收收入74.38亿元,非税收入20.13亿元,出口货物退税收入3.57亿元。全年一般公共预算支出146.73亿元,增长15.5%。其中,科学技术支出43.36亿元,比上年增长24.6%;教育支出18.16亿元,比上年增长8.4%;社会保障和就业14.44亿元,比上年下降10%。全年实施50项民生实事和10项暖民心行动,累计投入各级财政资金13.08亿元,惠及83多万城乡居民。



年末全县存贷款总额达到1608.07亿元,较年初增加318.1亿元,比上年增长24.7%。各项存款余额739.32亿元,较年初增加107.98亿元,比上年增长17.1%;其中住户存款余额452.88亿元,较年初增加77.05亿元,比上年增长20.5%。各项贷款余额868.75亿元,较年初增加210.12亿元,比上年增长31.9%。

全年保险公司保费收入5.71亿元,比上年增长7%。其中,财产险保费收入3.82亿元,比上年增长11%;人身险保费收入1.9亿元,比上年下降0.1%。赔款和给付支出2.78亿元,比上年下降15.7%。其中,财产险业务赔款支出2.36亿元,下降17.1%;人身险业务赔款支出0.42亿元,下降6.6%。

八、人民生活和社会保障

全年常住居民人均可支配收入38586元,增长8.6%。其中,城镇常住居民人均可支配收入48272元,增长6.3%;农村常住居民人均可支配收入29910元,增长8.4%。城乡居民人均可支配收入之比为1.61,较上年同期缩小0.04个百分点。



年末全县参加城镇(职工)基本养老保险人数14.2万人,比上年增长19.5%。参加失业保险职工人数11.67万人,增长16.6%。参加基本医疗保险人数77.62万人,其中参加职工医疗保险人数14.54万人,参加居民医疗保险人数63.08万人。参加城乡居民社会养老保险人数39.78万人。全年农村居民最低生活保障累计救济26.2万人次;农村特困人员供养人数5.83万人。

九、教育、文化、卫生和社会服务

年末全县共有普通中学37所,在校学生4.26万人;中等职业学校学校7所,在校学生0.95万人;小学53所,在校学生6.27万人;幼儿园159所,在园幼儿3.07万人。全县小学学龄儿童入学率100%,初中毕业生升学率100%。

年末全县拥有专业剧团1个,图书馆1个,藏书32.65万册,文化广播电视站14个。

年末全县共有卫生机构486个(含村卫生室和计生服务站),其中医院、卫生院30个,社区卫生服务机构17个。卫生机构床位6669张。全县专业卫生技术人员5441人,其中执业(助理)医师1988人,注册护士2102人。每千人口执业(助理)医师数2.49人,每千人拥有注册护士数2.63人,每千人口拥有床位8.34张。婴儿死亡率2.16‰,产妇住院分娩率100%。

年末全县拥有各类收养性社会福利机构21个,床位4248张。慈善组织募集各类善款267.69万元。

十、生态环境和应急管理

2023年末,全县共有生态环境监测站15个。可吸入颗粒物(PM10)、细颗粒物(PM2.5)年均浓度分别为58微克/立方米、32微克/立方米;二氧化硫、二氧化氮年均浓度分别为7微克/立方米、23微克/立方米;一氧化碳日均浓度0.8毫克/立方米,臭氧日最大8小时平均浓度值159微克/立方米。全年全县城区空气质量优良以上天数为293天,优良率为80.3%。

新增城区绿化面积5.15万平方米,绿化覆盖率39.8%。建成区绿地率达35.4%。生活垃圾无害化处理率100%。

2023全年能源消费量244.95万吨标准煤,比上年增长10.4%。电力消费量增长13.4%。

全年全县生产安全事故20起,比上年下降28.6%。其中,工矿商贸企业生产安全事故8起,下降27.3%;道路交通事故8起,下降42.9%。亿元GDP生产安全事故死亡人数为0.02人,下降33.3%。全年发生一般程序道路交通事故168起,比上年增长13.5%。

注释:

[1]本公报数据为初步统计数。部分数据因四舍五入的原因,存在总计和分项合计不等的情况。

[2]地区生产总值及其分类项目增加值绝对数按现价计算,增长速度按不变价格计算。

[3]2011年国家统计制度改革,规模以上工业统计范围为年主营业务收入2000万元及以上的企业;固定资产投资统计范围为计划总投资500万元及以上项目和房地产开发投资;限额以上批发零售和住宿餐饮业统计范围为年主营业务收入2000万元及以上的批发企业、年主营业务收入500万元及以上的零售企业和年主营业务收入200万元及以上的住宿、餐饮业。

[4]三次产业划分标准:第一产业是指农、林、牧、渔业(不含农、林、牧、渔专业及辅助性活动)。第二产业是指采矿业(不含开采专业及辅助性活动)、制造业(不含金属制品、机械和设备修理业)、电力、热力、燃气及水生产和供应业、建筑业。第三产业是指除第一产业、第二产业以外的其他行业。

[5]网上零售额是指通过公共网络交易平台(主要从事实物商品交易的网上平台,包括自建网站和第三方平台)实现的商品和服务零售额。

[6]农业机械总动力、电信业务、教育和卫生数据均为预计数。