

淮阴区 2023 年国民经济和社会发展统计公报

淮阴区统计局
国家统计局淮阴调查队

2023 年是全面贯彻落实党的二十大精神的开局之年，淮阴区坚持以习近平新时代中国特色社会主义思想为指导，切实把思想和行动落实到“牢记嘱托、感恩奋进、走在前列”的实践中去，奋力在现代化新征程上更好展示“把周总理家乡建设好”的“象征意义”。全区经济总量再上新台阶，物价水平温和上涨，民生福祉持续改善，“全国百强区、全国百强高新区”建设迈出坚实步伐。

一、综合

初步核算，全年地区生产总值 705.70 亿元，按可比价计算，比上年增长 7.0%。其中：第一产业增加值 82.75 亿元，增长 3.0%；第二产业增加值 264.93 亿元，增长 4.9%；第三产业增加值 358.01 亿元，增长 9.6%。经济结构进一步优化，三次产业增加值比例由上年的 12.30：41.86：45.84 调整为 11.7：37.6：50.7，二三产比重持续提高。



二、农业

全年粮食种植面积 148.39 万亩，比上年增加 0.54 万亩；油料种植面积 3.96 万亩，与上年基本持平；蔬菜种植面积 48.79 万亩，比上年增加 0.37 万亩。

全年粮食产量 70.27 万吨，比上年增加 0.36 万吨。其中，夏粮产量 29.95 万吨，增产 0.17 万吨；秋粮产量 40.32 万吨，增产 0.19 万吨。全年油料产量 0.92 万吨，减产 0.01 万吨。

全年肉类总产量 7.43 万吨，比上年增长 1.9%。其中，猪肉产量 4.24 万吨，增长 0.6%；牛肉产量 0.12 万吨，增长 22.2%；羊肉产量 0.04 万吨，增长 10.7%；生猪年末存栏 31.01 万头，比上年下降 0.39%；生猪出栏 54.1 万头，比上年增长 5.0%；禽蛋产量 2.45 万吨，比上年下降 3.54%。

全年水产品产量 2.47 万吨，比上年下降 1.6%。其中，养殖水产品产量 2.33 万吨，下降 1.7%。

全年木材产量 1.01 万立方米，比上年下降 59.6%。

三、工业和建筑业

全年工业增加值 212.04 亿元，按可比价计算，比上年下降 6.1%。三大主导产业产值比上年增长 10.06%。其中绿色食品产业、新型装备制造产业、新一代信息技术产业分别比上年增长 -2.57%、28.75%、35.11%。



表1 工业主要产品产量

主要产品产量	单位	2022年	2023年	增幅 (%)
水泥	吨	1724067	1866877	8.3
商品混凝土	立方米	3939542.59	4020970.87	2.1
钢材	吨	80959.82	91452.51	13.0
无缝钢管	吨	79160.92	88805.51	12.2
小麦粉	吨	32007	22188	-30.7
饲料	吨	798776.85	748924.91	-6.2
非织造布(无纺布)	吨	9086	9484	4.4
人造板	立方米	130342.34	107156	-17.8
服装	万件	7769.59	2999.11	-61.4
鞋	万双	556.5	942.86	69.4
发电量	万千瓦小时	560447	653370.9	14.75
火力发电量	万千瓦小时	469890	547140.68	16.44

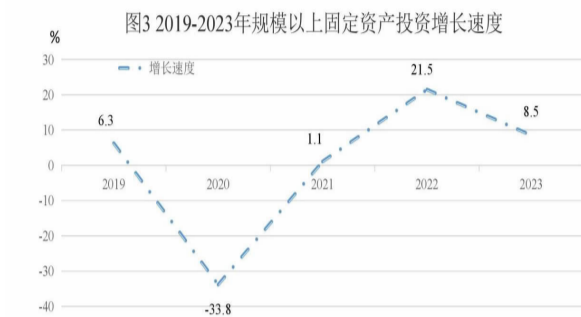
表2 2023年规模以上工业企业实现利润及其增长速度

指标	利润总额 (亿元)	增幅 (%)
规模以上工业	0.69	125.49
其中：农副食品加工业	5.2	9.62
纺织业	0.35	13.45
纺织服装、服饰业	0.02	-93.2
化学原料和化学制品制造业	-0.9	40.94
非金属矿物制品业	0.59	48.63
金属制品业	-2.87	-1214.86
通用设备制造业	1.15	103.32
电气机械和器材制造业	-1.13	-13.32
电力、热力生产和供应业	1.37	119.41

全年建筑业完成总产值 231.39 亿元，全社会建筑业增加值 52.97 亿元，可比价比上年增长 7.5%。全区具有资质等级的总承包和专业承包建筑业企业实现利润 18.72 亿元，增长 7.7%。

四、固定资产投资

全年规模以上固定资产投资同比增长 8.5%。其中：固定资产投资项目同比增长 5.4%，房地产开发投资同比下降 9.2%。



按产业划分，工业投资同比增长 28.9%；高技术产业投资同比下降 38.6%。

表3 2023年分行业固定资产投资增速

指标名称	增幅 (%)
自年初累计完成投资 (万元)	5.4
其中：建筑工程投资	1.7
设备工器具购置	11.5
其他费用	-60.2
工业投资	28.9
高技术产业投资	-38.6
本年实际到位资金	4.4
其中：国内贷款	-42.0

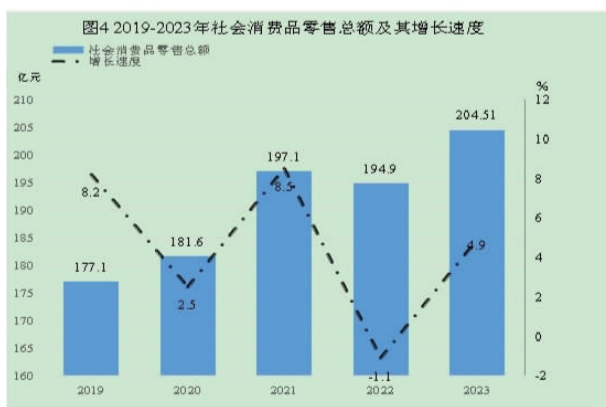
全年房地产开发投资同比下降 9.2%，其中住宅用房投资同比增长 19.1%。商品房销售面积 75.4 万平方米，同比下降 29.8%。

表4 2023年房地产开发和销售主要指标完成情况

指标	增幅 (%)
投资完成额	-9.2
其中：住宅	19.1
其中：90平方米以下住宅	-29.3
房屋施工面积	-19.8
其中：住宅	-27.5
房屋新开工面积	-49.2
其中：住宅	-60.0
商品房销售面积	-29.8
其中：住宅	-35.6
本年实际到位资金	-33.7
其中：国内贷款	143.4
其中：个人按揭贷款	-56.6

五、贸易

全年社会消费品零售总额 204.51 亿元，比上年增长 4.9%。其中，限额以上单位商品零售额 65.39 亿元，增长 3.1%。



在限额以上批发和零售企业的消费品中，粮油类销售额累计比上年增长 18.8%，肉禽蛋类增长 9.3%，服装类增长 120.5%，化妆品类下降 60.3%，日用品类下降 21.5%，家用电器和音像器材类下降 25.7%，中西药品类增长 11.8%，文化办公用品类下降 43.1%，化工材料及制品类增长 61.5%，汽车类增长 6.9%。

2023 年，全年货物进出口总额 42.5 亿元，比上年增长 109.3%。其中，出口总额 11 亿元，同比下降 11.3%，进口总额 31.5 亿元，同比增长 298.7%。

2023 年全年注册外资实际到账 7280.2 万美元，比上年下降 43.5%。其中：一产 2479.2 万美元、二产 2245.65 万美元、三产 2555.35 万美元。



六、交通运输和邮政

全年邮政业务总量 9.02 亿元，同比增长 26.34%；全区 2023 年辖区公路总里程为 1995.489 公里，公路密度达 1.52 公里/平方千米。其中干线里程：一级路 81.782 公里，二级公路 17.974 公里。农村公路里程：淮阴区农村公路一级公路 7.820 公里、二级公路 224.869 公里、三级公路 123.288 公里、四级公路 1484.600 公里。

全区载货车辆 8099 辆(其中普货营运车辆 7624, 危货营运车辆 475)。道路运输货运行业实际经营业户 3896 家，其中货运企业 621 家(包含 17 家网络货运企业)，个体经营户 3275 家。货运船舶 126 艘。全区营业性公路客运量 350 万人次，客运周转量分别为 22668 万人公里；公路货运量 240 万吨，货运周转量 18.2 亿吨公里。

全区共有航道 9 条，航道总里程 189.02 公里。其中，京杭运河二级航道 16 公里(淮阴船闸至蒋集)，由苏北航务管理处管养；三级航道 23.89 公里，六级航道 73.04 公里，等外航道 72.92 公里，专用航道 3.17 公里。航标 1 座。

七、财政、金融和保险

一般公共预算收入 464107 万元，增长 3.3%；一般公共预算收入中各项税收收入 260311 万元，增长 6.7%。

表5 全年财政收入分项情况

指标	2023年	增幅 (%)
中央财政拨款收入	204550	26.0
增值税	129878	24.1
消费税	486	-13.5
企业所得税	56777	44.6
个人所得税	17409	-2.7
一般公共预算收入	464107	3.3
各项税收	260311	6.7
增值税	129878	24.1
企业所得税	57854	44.5
个人所得税	11806	-2.7

一般公共预算支出 940270 万元，增长 14.5%。全年教育支出 125928 万元，增长 6.4%；卫生健康支出 79839 万元，增长 23.4%；社会保障和就业支出 156981 万元，下降 2.0%；城乡社区支出 51452 万元，下降 33.7%；节能环保支出 13431 万元，增长 25.6%；科学技术支出 28228 万元，增长 36.9%；农林水支出 195653 万元，增长 55.4%；文化旅游体育与传媒支出 4356 万元，下降 28.1%；财政对社会保障基金补助支出 99462 万元，下降 0.4%。

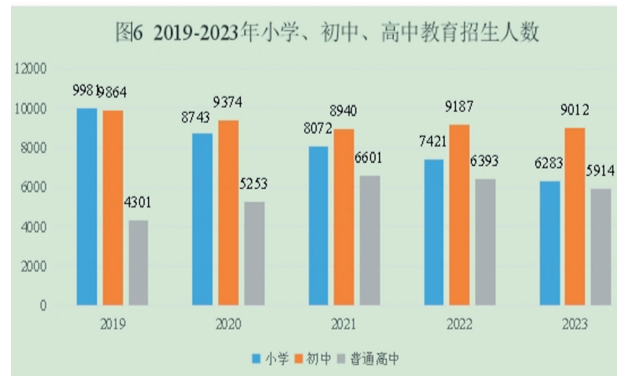
年末金融机构本外币存款余额 627.10 亿元，比上年增长 10.25%；金融机构本外币贷款余额 982.09 亿元，比上年增长 30.25%。

八、教育和科学技术

全区全年共有学校 158 所。其中幼儿园 83 所(其中：公办园 37 所，民办园 36 所，看护点 10 个)；小学 37 所(其中：完全公办小学 33 所，教学点 4 个)；初中 19 所(其中：公办 19 所，民办 0 所)；九年制学校 9 所(其中：公办 6 所，民办 3 所)；高级中学 7 所(其中：公办 4 所，民办 3 所)；完全中学 1 所；公办特殊教育 1 所；普通中等职业学校 1 所。

全区小学招生 6283 人，在校生 47416 人，其中女生 23809 人，毕业生 9775 人。全区初中招生 9012 人，在校生 27372 人，其中女生 12593 人，毕业生 9498 人。全区高中招生 5914 人，在校生 18648 人，其中女生 9117 人，毕业生 4803 人。幼儿园在园幼儿 17843 人。

全区在职在编教师总数 6131 人。其中，小学教师 2608 人，初中教师 1905 人，中职教师 251 人，高中教师 1222 人，幼儿教师 123 人，特殊教育学校 22 人。



全区全年专利授权量 1115 件，其中发明专利授权 194 件。

九、文化、卫生和体育

全区全年旅游总收入达 59.4 亿元，年末共有艺术表演团体 1 个，文化馆 1 个，新时代文明实践所 13 个，村级文化综合服务中心 259 个。公共图书馆 1 个，图书总藏量 13.7 万册。广播电台 1 座，电视台 1 座。年末广播电视综合人口覆盖率为 100%；电视节目综合人口覆盖率为 100%，城区有线数字电视约 1.52 万户，入户率 11.91%，乡镇有线电视用户约 2.61 万户，入户率约 13.62%。

年末全区共有医疗机构 347 个，其中医院 10 个，卫生院 19 个，社区卫生服务中心 4 个，疾病预防控制中心 1 个。卫生技术人员 4621 人，其中执业医师和执业助理医

师 2259 人，注册护士 2972 人。医院和卫生院床位 5149 张。5 岁以下儿童死亡率 2.64‰，婴儿死亡率 1.65‰，新生儿死亡率 0.33‰，产妇住院分娩比例 100%。

全区全年竞技体育在省以上比赛中共获得奖牌 48 枚，省锦标赛中获金牌 13 枚，银牌 9 枚，铜牌 15 枚。全年共向市以上运动队输送优秀体育后备人才 68 人。现有拳击、散打、空手道、乒乓球、田径、足球、游泳、少儿体适能等 8 个运动队，在册运动员 362 人。

十、环境保护、安全生产

全区全年优良天数比率 79.2%，同比下降 9.8%；PM2.5 平均浓度为 35 微克/立方米，同比上升 2.9%；降尘量为 2.6 吨/平方千米。国考断面水质达到Ⅲ类水标准比例 93.75%，饮用水源地水质达标率 100%，农村生活污水行政村治理率达 41.53%；城区污水处理率达到 71.27%；全区林木覆盖率达到 23.97%，城市绿化覆盖率 41.36%。纵深推进安全生产专项整治行动，全市率先完成“一支力量管安全”体制机制建设，事故起数、亡人数实现双下降。

十一、人口、居民生活和社会保障

年末全区户籍总人口为 860722 人，比上年末减少 10666 人。全年出生人口 3030 人，出生率为 4.07‰；死亡人口 6448 人，死亡率为 7‰。

全区居民人均可支配收入 34667 元，同比增长 6.6%。其中，农村居民人均可支配收入 23693 元，同比增长 8.0%；城镇居民人均可支配收入 45148 元，同比增长 5.3%。全区居民家庭食品消费支出占消费总支出的比重(恩格尔系数)为 29.5%。



全区全年城镇新增就业 5782 人，城镇登记失业人员再就业 3138 人。

年末全区企业职工基本养老保险参保人数 8.08 万人，增加 0.54 万人。参加基本医疗保险人数 770977 人(其中参加城镇职工医疗保险人数 100795 人)。失业保险参保人数 5.29 万人，增加 0.23 万人。城乡居民社会养老保险参保人数为 22.71 万人，减少 0.02 万人。

年末全区共有养老机构 28 个，床位 3895 张。全年共有 281 位城镇居民得到政府最低生活保障；15432 位农村居民得到政府最低生活保障；46 位城镇居民及 4835 位农村居民得到政府特困人员保障。

注：

- [1]公报中部分指标数据为快报数，最终数据以 2023 年《淮阴统计年鉴》公布数据为准。
- [2]地区生产总值、三次产业增加值绝对数按现价计算，增长速度按不变价格计算。